

ディスクロージャー

～2025 上半期(2025.4.1～9.30)～



＜ファーマーズマーケットの活性化に向けた取り組み＞

ファーマーズマーケットの活性化に向け、ファーマーズ会員の販売数量の拡大を支援するため、野菜苗の特別斡旋と栽培研修会を開催する「グリーンプロジェクト」の実施に加え、「出荷応援プロジェクト」としてファーマーズマーケットでの需要の高い野菜や切り花等の種子購入助成を行い、秋冬野菜等の生産拡大に取り組みました。

また、ファーマーズマーケット全店舗の統一イベントに加え、店舗ごとに特色ある産直品を選定したイベントなどを開催し、活性化に繋げることができました。



＜スマート農業の推進＞

スマート農業の取り組み提案に向けて、衛星画像データを活用し、地力や生育状況を見える化した圃場マップに基づき、自動で施肥量を調整する田植機やドローンによる施肥の実演会を開催し、スマート農業技術による省力化やコスト削減に向けた提案を行いました。

また、8月に「営農総合展示会」を開催し、最新のドローンなどスマート農機の展示やドローンでの散布に対応した肥料農薬等の生産資材を紹介し、取り組みの提案を行いました。

＜環境に配慮した農業の推進＞

国が策定する「みどりの食料システム戦略(※)」を踏まえた環境に配慮した農業の実現に向け、水稻・小麦で使用する被覆肥料に含まれるプラスチックを削減した新しい肥料の導入を進めています。

この取り組みへの理解促進に向け、プラスチックを削減した新肥料での小麦栽培圃場にて生産者と生育状況等の確認を行い導入に向けた検討を行いました。

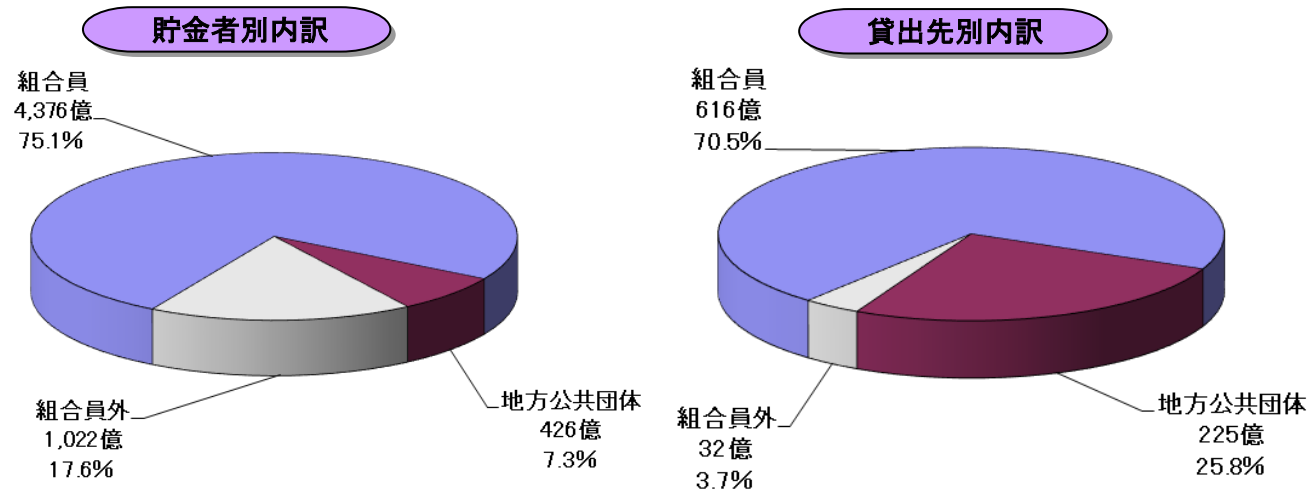


※みどりの食料システム戦略

令和3年5月に農林水産省が策定した食料生産の方針で、農林水産業の生産力強化や持続可能性の向上を目指し、温室効果ガスの放出や化石燃料由来の肥料、また化学農薬の使用量を減らすといった環境負荷低減に向けた取り組み。

2 地域からの資金調達及び地域への資金供給の状況

組合員の皆さまの大切な財産をお預かりする一方、資金を必要とする組合員の皆さまや地方公共団体へのご融資を行うことで、農業の発展と安心して暮らせる豊かな地域社会の実現に努めています。



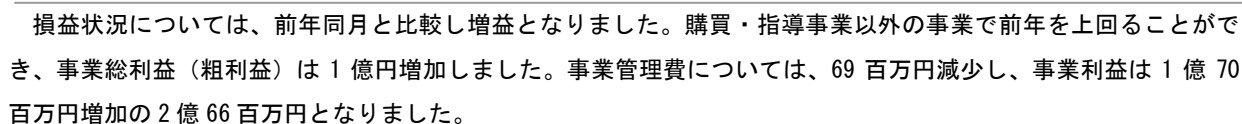
5. 貸借対照表・損益計算書

1 貸借対照表

(単位: 百万円)

資産の部				負債・純資産の部			
科 目		金 額		科 目		金 額	
		令和 6 年度 (令和 6 年 9 月 30 日現在)	令和 7 年度 (令和 7 年 9 月 30 日現在)			令和 6 年度 (令和 6 年 9 月 30 日現在)	令和 7 年度 (令和 7 年 9 月 30 日現在)
信用	現金・預金	458,605	436,618	信用	貯金	598,809	582,592
	有価証券	53,420	57,284		その他の信用事業負債	1,080	1,494
	貸出金	86,293	87,425	共済	共済資金	822	942
	その他の信用事業資産	1,551	1,983		未経過共済付加収入	720	710
	貸倒引当金	△ 698	△ 699		その他の共済事業負債	6	11
共済	その他の共済事業資産	1	2	経済	経済事業未払金	425	503
経済	経済事業未収金	1,706	1,788		経済受託債務	830	1,781
	経済受託債権	892	1,414		その他の経済事業負債	192	175
	棚卸資産	153	159	雑負債		758	845
	その他の経済事業資産	638	794	諸引当金		1,142	1,059
	貸倒引当金	△ 121	△ 109	負債の部合計		604,789	590,116
雑資産		766	688	組合員資本	出資金	4,365	4,289
固定資産		9,031	8,911		利益剰余金	34,427	34,950
外部出資		29,145	29,153		(うち当期剰余金)	(201)	(303)
繰延税金資産		325	319	評価・換算差額等		△ 1,867	△ 3,620
				純資産の部合計		36,922	35,619
資産の部合計		641,712	625,736	負債及び純資産の部合計		641,712	625,736

区 分	金 額	
	令和 6 年度 (R6.4.1～R6.9.30)	令和 7 年度 (R7.4.1～R7.9.30)
信用事業	1,759	1,855
共済事業	725	730
購買事業	254	188
販売事業	159	202
その他事業	353	383
指導事業	△45	△52
事業総利益	3,207	3,308
事業管理費	3,111	3,041
事業利益	96	266
事業外損益	189	206
経常利益	285	473
特別損益	△0	△35
税引前当期利益	285	437
法人税等	83	134
当期剰余金	201	303

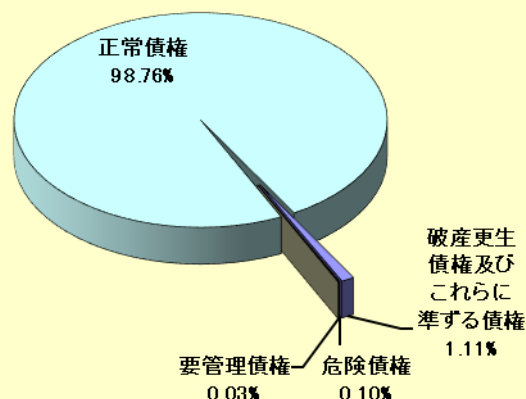


8. 農協法に基づく開示債権の状況及び金融再生法開示債権区分に基づく債権

1 農協法に基づく開示債権の状況及び 金融再生法開示債権区分に基づく債権

債 権 区 分	令和 6 年 9 月 30 日	令和 7 年 9 月 30 日	増減
破産更生債権及び これらに準ずる債権	1,035	973	△62
危 険 債 権	82	84	1
要 管 理 債 権	7	23	15
不 良 債 権 計 ①	1,126	1,081	△45
正 常 債 権	85,217	86,399	1,181
総 与 信 額 ②	86,343	87,480	1,136
不良債権比率①/②	1.30%	1.23%	△0.07%

2 開示債権の構成比



注2)記載の計数は、次の方法により算出しています。

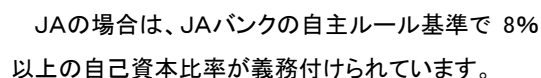
②期首から9月30日までの間に、債務者区分の変更が必要と認識した先については、9月30日時点の債務者の状況に基づき債権区分を変更しています。

破産更生債権及びこれらに準ずる債権・・・破産・会社更生等の事由により、経営破綻に陥っている債務者に対する債権です。

危険債権・・・経営破綻の状況にはないが、財政状況の悪化等により元本利息の回収ができない可能性の高い債権です。

要管理債権・・・「破産更生債権及びこれらに準ずる債権」と「危険債権」を除く三月以上延滞債権及び貸出条件緩和債権です。

正常債権・・・債務者の財政状態及び経営成績に特に問題のないもので、上記の区分に該当しない債権です。



10. 有価証券の時価情報

注) 有価証券の時価は期末日における市場価格などに基づく時価としています。

アドレスはこちらです。

にしみの

検索

<https://www.jan.or.jp/>

ご意見・ご要望がありましたら、こちらのメールアドレスまでお寄せください。

E-mail : nishimino@jan.or.jp



LINE アカウント

イベントや各種事業のキャンペーン、ファーマーズマーケット、女性部の情報を発信していきます。



インスタアカウント

若年層の JA ファンづくりを目指し、JA にしみの取り組みや魅力など「食」と「農」の情報を発信していきます。

JAにしみの公式YouTubeチャンネル

写真や文字では、伝わりにくい情報を動画でお届けします。



- 本冊子に記載の金額は、単位未満を切り捨てて表示しており、金額が単位未満の科目については「0」で表示してあります。そのため表中の合計、増減高及び差額が一致しない場合があります。
- 端末（パソコンまたは携帯電話）やこれに付随する関連機器、インターネット接続業者（プロバイダー）や携帯電話会社との契約料、接続料等につきましては、お客様ご負担となります。